

200 134 00 045 Idar-Oberstein, Verbandsfreie Gemeinde

Letzte Eingabe: 24.02.2025

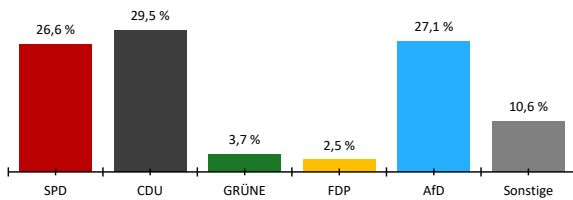
Gesamtsatz

15:48:42

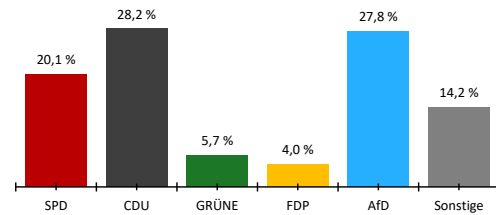
Aktueller Stand: 30 / 30

	Bundestagswahl 2025				Bundestagswahl 2021					
	Erststimmen		Zweitstimmen		Erststimmen		Differenz in %-Punkten	Zweitstimmen		Differenz in %-Punkten
	Anzahl	%	Anzahl	%	Anzahl	%		Anzahl	%	
<b>Wahlberechtigte</b>										
ohne Sperrvermerk	14.217				12.963					
mit Sperrvermerk	7.443				9.485					
nach §25(2) BWO	0				0					
insgesamt	21.660				22.448					
<b>Wähler</b>										
insgesamt	16.374	75,6 %			15.404	68,6 %	7,0 %			
dav. m. WS	7.034				8.945					
Ungültige Stimmen	184	1,1 %	128	0,8 %	207	1,3 %	-0,2 %	148	1,0 %	-0,2 %
Gültige Stimmen	16.190	98,9 %	16.246	99,2 %	15.197	98,7 %	0,2 %	15.256	99,0 %	0,2 %
<b>Parteistimmen</b>										
1. SPD	4.313	26,6 %	3.265	20,1 %	5.324	35,0 %	-8,4 %	5.174	33,9 %	-13,8 %
2. CDU	4.769	29,5 %	4.589	28,2 %	4.323	28,4 %	1,1 %	3.613	23,7 %	4,5 %
3. GRÜNE	606	3,7 %	923	5,7 %	801	5,3 %	-1,6 %	1.010	6,6 %	-0,9 %
4. FDP	403	2,5 %	647	4,0 %	1.039	6,8 %	-4,3 %	1.753	11,5 %	-7,5 %
5. AfD	4.381	27,1 %	4.520	27,8 %	1.864	12,3 %	14,8 %	1.961	12,9 %	14,9 %
6. FREIE WÄHLER	376	2,3 %	213	1,3 %	791	5,2 %	-2,9 %	457	3,0 %	-1,7 %
7. Die Linke	631	3,9 %	857	5,3 %	454	3,0 %	0,9 %	479	3,1 %	2,2 %
8. Tierschutzpartei	-	-	230	1,4 %	-	-	-	239	1,6 %	-0,2 %
9. Die PARTEI	-	-	74	0,5 %	230	1,5 %	-	149	1,0 %	-0,5 %
10. Volt	133	0,8 %	86	0,5 %	67	0,4 %	0,4 %	55	0,4 %	0,1 %
11. ÖDP	-	-	23	0,1 %	71	0,5 %	-	33	0,2 %	-0,1 %
12. MLPD	-	-	3	0,0 %	-	-	-	7	0,0 %	0,0 %
13. BÜNDNIS DEUTSCHLAND	-	-	11	0,1 %	-	-	-	-	-	0,1 %
14. BSW	578	3,6 %	805	5,0 %	-	-	3,6 %	-	-	5,0 %
15. Sonstige	-	-	-	-	233	1,5 %	-	326	2,1 %	-

Erststimmen

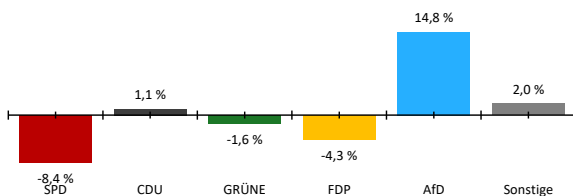


Zweitstimmen



Gewinne und Verluste gegenüber der Bundestagswahl 2021

Erststimmen



Zweitstimmen

