

201 134 00 045 Idar-Oberstein, Verbandsfreie Gemeinde

Letzte Eingabe: 26.09.2021

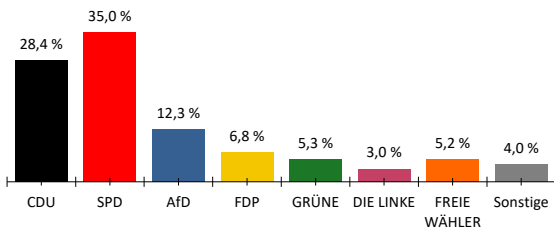
Gesamtsatz

22:01:13

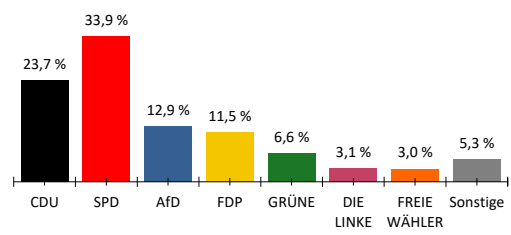
Aktueller Stand: 31 / 31

	Bundestagswahl 2021				Bundestagswahl 2017					
	Erststimmen		Zweitstimmen		Erststimmen		Differenz in %-Punkten	Zweitstimmen		Differenz in %-Punkten
	Anzahl	%	Anzahl	%	Anzahl	%		Anzahl	%	
Wahlberechtigte										
vorgegebene	23.320				24.033					
ohne Sperrvermerk	12.963				18.197					
mit Sperrvermerk	9.485				5.226					
§ 25(2) BWO	0				0					
insgesamt	22.448				23.423					
Wähler										
insgesamt	15.404	68,6 %			16.303	69,6 %	-1,0 %			
dav. m. WS	8.945				5.008					
Ungültige Stimmen	207	1,3 %	148	1,0 %	253	1,6 %	-0,3 %	226	1,4 %	-0,4 %
Gültige Stimmen	15.197	98,7 %	15.256	99,0 %	16.050	98,4 %	0,3 %	16.077	98,6 %	0,4 %
Parteistimmen										
1. CDU	4.323	28,4 %	3.613	23,7 %	5.476	34,1 %	-5,7 %	5.310	33,0 %	-9,3 %
2. SPD	5.324	35,0 %	5.174	33,9 %	5.268	32,8 %	2,2 %	4.578	28,5 %	5,4 %
3. AfD	1.864	12,3 %	1.961	12,9 %	1.973	12,3 %	0,0 %	2.173	13,5 %	-0,6 %
4. FDP	1.039	6,8 %	1.753	11,5 %	1.319	8,2 %	-1,4 %	1.566	9,7 %	1,8 %
5. GRÜNE	801	5,3 %	1.010	6,6 %	642	4,0 %	1,3 %	779	4,8 %	1,8 %
6. DIE LINKE	454	3,0 %	479	3,1 %	948	5,9 %	-2,9 %	1.162	7,2 %	-4,1 %
7. FREIE WÄHLER	791	5,2 %	457	3,0 %	197	1,2 %	4,0 %	127	0,8 %	2,2 %
8. Die PARTEI	230	1,5 %	149	1,0 %	-	-	1,5 %	155	1,0 %	0,0 %
9. PIRATEN	-	-	54	0,4 %	-	-	-	47	0,3 %	0,1 %
10. ÖDP	71	0,5 %	33	0,2 %	227	1,4 %	-0,9 %	81	0,5 %	-0,3 %
11. NPD	-	-	32	0,2 %	-	-	-	51	0,3 %	-0,1 %
12. V-Partei³	-	-	12	0,1 %	-	-	-	21	0,1 %	0,0 %
13. MLPD	-	-	7	0,0 %	-	-	-	4	0,0 %	0,0 %
14. dieBasis	170	1,1 %	163	1,1 %	-	-	1,1 %	-	-	1,1 %
15. DiB	-	-	16	0,1 %	-	-	-	-	-	0,1 %
16. LKR	22	0,1 %	11	0,1 %	-	-	0,1 %	-	-	0,1 %
17. Die Humanisten	-	-	16	0,1 %	-	-	-	-	-	0,1 %
18. Tierschutzpartei	-	-	239	1,6 %	-	-	-	-	-	1,6 %
19. Team Todenhöfer	-	-	22	0,1 %	-	-	-	-	-	0,1 %
20. Volt	67	0,4 %	55	0,4 %	-	-	0,4 %	-	-	0,4 %
21. AusUnsrerMitte	-	-	-	-	-	-	-	-	-	-
22. DKP	-	-	-	-	-	-	-	-	-	-
23. Internat. Bündnis	-	-	-	-	-	-	-	-	-	-
24. Klimaliste	41	0,3 %	-	-	-	-	0,3 %	-	-	-
25. Lauer, Marius	-	-	-	-	-	-	-	-	-	-
26. Mit Sachverstand	-	-	-	-	-	-	-	-	-	-
27. Parteilos	-	-	-	-	-	-	-	-	-	-
28. Parteilos Dr. Moritz	-	-	-	-	-	-	-	-	-	-
29. Politik durch B.u.B.	-	-	-	-	-	-	-	-	-	-
30. Südpf. stellt Fragen	-	-	-	-	-	-	-	-	-	-
31. UNABHÄNGIGE	-	-	-	-	-	-	-	-	-	-
32. Wahlrechtsreform	-	-	-	-	-	-	-	-	-	-
33. Wotan Engels	-	-	-	-	-	-	-	-	-	-
34. Sonstige	-	-	-	-	0	0,0 %	-	23	0,1 %	-

Erststimmen

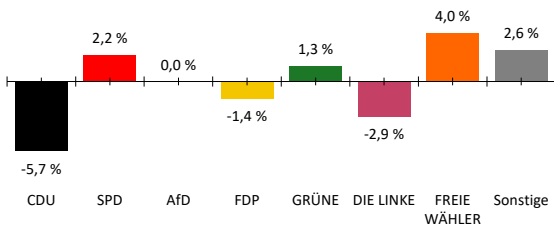


Zweitstimmen



Gewinne und Verluste gegenüber der Bundestagswahl 2017

Erststimmen



Zweitstimmen

